





第一步

您是否刚刚搬到Basel-Stadt州？那么您必须在14天内到居民登记处办理登记手续。在居民登记处进行个人登记时，刚迁入的新居民将接受一次单独的迎新会谈。


官方登记

所有新搬迁到Basel-Stadt州的人必须在14天内到其居住地(Basel  Riehen  Riehen或者 Bettingen)的居民登记处进行登记。

如果您来自瑞士、欧盟国家或欧洲自由贸易联盟国家：

您可以选择以书面形式通过E-Umzug CH在线登记，或者本人前往位于Basel-Stadt  Riehen  Riehenhu或者 Bettingen的居民登记处进行登记。

如果您不是来自欧盟国家或欧洲自由贸易联盟国家：

请您本人前往位于Spiegelhof客户服务中心的居民登记处(Einwohneramt) 。我们需要采集您的生物特征识别信息。您需要支付登记费用。

以下是地址信息：

Kundenzentrum Spiegelhof

Spiegelgasse 6

4001 Basel


Tel. 061 267 70 60

您需要什么材料来完成登记？

请事先了解好您需要携带哪些文件。

这些文件必须为德语、法语、意大利语或英语。

请您务必准备好以下文件：

- 登记表(Anmeldeformular) 。您需要事先填写好登记表。
- 有效护照或身份证的彩色复印件（欧盟/欧洲自由贸易联盟成员国）
- 租赁合同或住房证明的复印件

您可能还需要以下文件：

- 签证
- 工作合同
- 无犯罪记录证明
- 结婚证书
- 其他可能需要的文件

如果您在州内搬迁或者搬离Basel-Stadt州，您也需要向居民登记处报告。

如果您不是来自欧盟国家或欧洲自由贸易联盟国家，但已经居住在瑞士：

如果您要跨州搬迁，请在搬到Basel-Stadt州之前首先获得移民局的批准，之后才能进行登记。

迎新会谈

当您去居民登记处进行登记时，会有一次个人会谈。我们会对您表示热烈欢迎，回答您的问题，并向您介绍巴塞尔的生活情况。

更多信息

www.hallo-baselstadt.ch/zh/gut-zu-wissen/erste-schritte